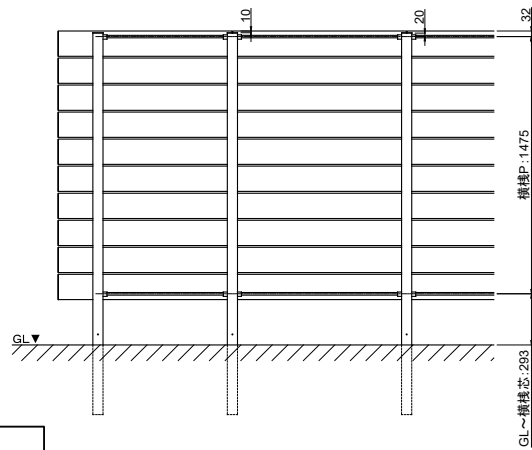
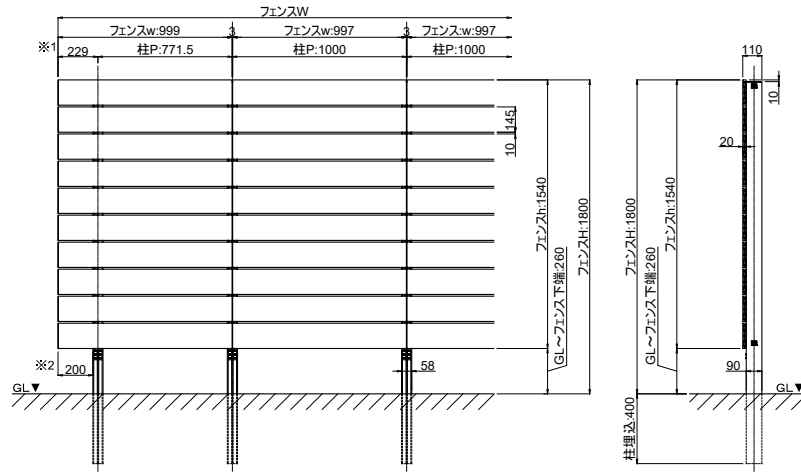
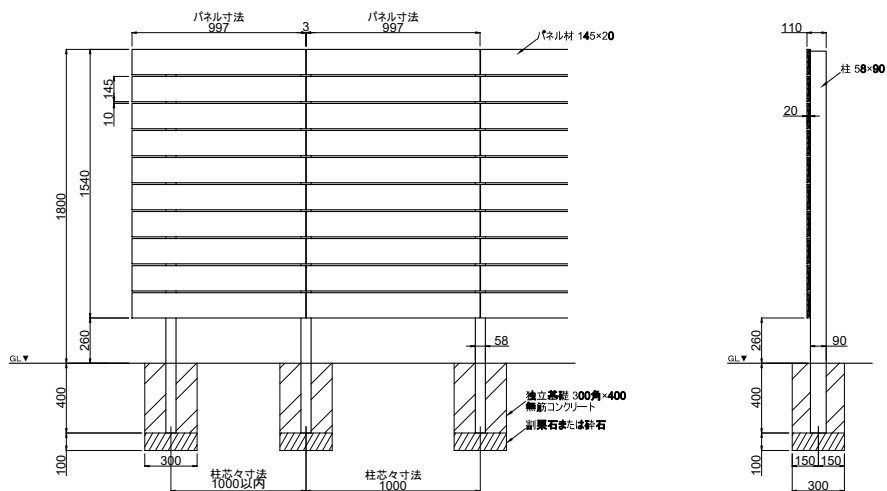


◆ APF1810

姿図



基礎図



※1 規格229mm、規格外min35mm~max329mm

※2 規格200mm、規格外min6mm~max300mm

※本図に記載されている柱埋込長は地耐力100kN/m<sup>2</sup>以上を限定とする

※本図に記載されている独立基礎サイズは地耐力100kN/m<sup>2</sup>以上を限定とする推奨寸法